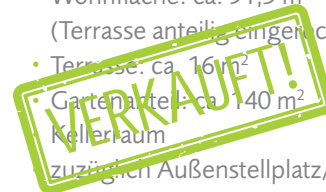


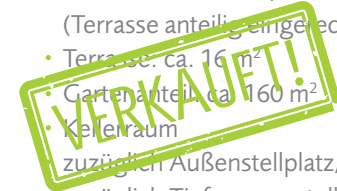
Haus 2: W-2.2

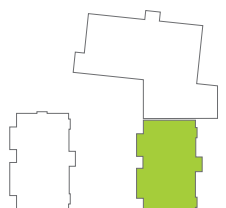
- 2-Zimmer-Wohnung
- Wohnfläche: ca. 91,5 m²
(Terrasse anteilig eingerechnet)
- Terrasse: ca. 16 m²
- Gartenanteil: ca. 140 m²
- Kellerraum
- zuzüglich Außenstellplatz/-plätze
- zuzüglich Tiefgaragenstellplatz/-plätze
- individuelle Raumaufteilung während der Planungsphase möglich



Haus 2: W-2.1

- 3-Zimmer-Wohnung
- Wohnfläche: ca. 91,5 m²
(Terrasse anteilig eingerechnet)
- Terrasse: ca. 16 m²
- Gartenanteil: ca. 160 m²
- Kellerraum
- zuzüglich Außenstellplatz/-plätze
- zuzüglich Tiefgaragenstellplatz/-plätze
- individuelle Raumaufteilung während der Planungsphase möglich



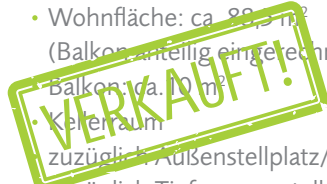


Dachaufsicht Zwischenbau



Haus 2: W-2.4

- 3-Zimmer-Wohnung
- Wohnfläche: ca. 89,5 m²
(Balkon anteilig eingerechnet)
- Balkon: ca. 10 m²
- Kellerraum
- zuzüglich Außenstellplatz/-plätze
- zuzüglich Tiefgaragenstellplatz/-plätze
- individuelle Raumaufteilung während der Planungsphase möglich



Haus 2: W-2.3

- 3-Zimmer-Wohnung
- Wohnfläche: ca. 89,5 m²
(Balkon anteilig eingerechnet)
- Balkon: ca. 10 m²
- Kellerraum
- zuzüglich Außenstellplatz/-plätze
- zuzüglich Tiefgaragenstellplatz/-plätze
- individuelle Raumaufteilung während der Planungsphase möglich



Haus 2

- Penthouse
- Wohnfläche: ca. 142,5 m²
(Dachterrasse abhängig eingerechnet)
- Dachterrasse: ca. 38 m²
- Kellerraum
- zusätzlich Außenstehplatz/-plätze
- zusätzlich Tiefgaragenstellplatz/-plätze
- individuelle Raumaufteilung während der Planungsphase möglich

VERKAUF!